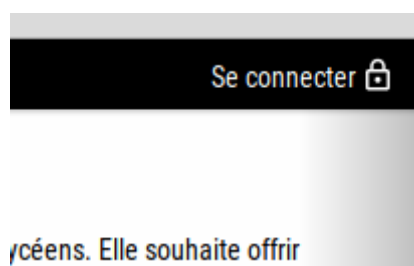


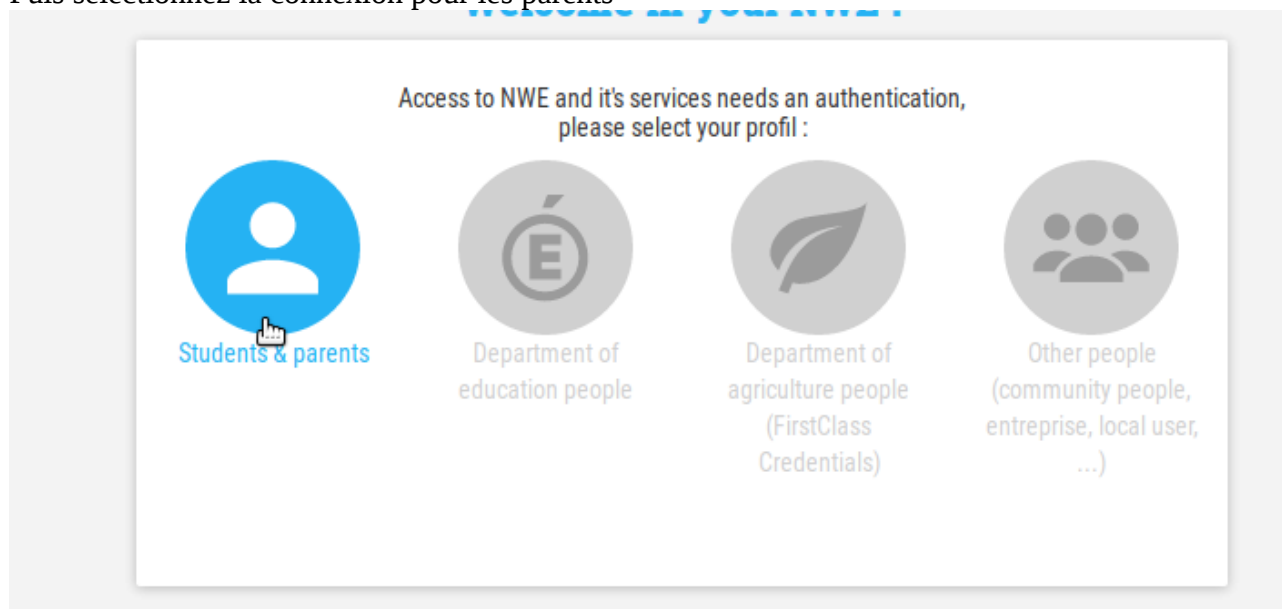
Procédure d'activation de votre compte

Sur <http://lycees.netocentre.fr>


Cliquez sur « **se connecter à l'ENT** »



Puis sélectionnez la connexion pour les parents



Ensuite sélectionnez « **Activez mon compte** »



Connexion


For security reasons, please Log Out and Exit your web browser when you are done accessing services that require authentication!


Username:

Password:


[Mot de passe oublié ?](#)

EFFACER

 **Activate my account**

 **My account was reinitialized**

Sur la nouvelle page qui s'affiche rentrez le compte utilisateur fourni et le mot de passe provisoire fourni.



LE PROLONGEMENT NUMERIQUE DE VOTRE ETABLISSEMENT

Votre identification

La première étape de l'activation de votre compte ENT consiste à vous identifier avec les éléments qui vous ont été remis par votre établissement. Sans ces informations, vous ne pourrez pas activer votre compte d'accès à l'ENT.

Votre identifiant ENT :

Votre mot de passe provisoire :

Suivez les étapes d'inscription sans omettre un courriel de secours